

Red de aire adaptable y evolutiva, de fácil y rápida instalación, sin soldaduras y bajos índices de pérdida de carga, recomendada para aire comprimido, agua, vacío o gases inertes.


Información :

Conectores :

Sellos : NBR
Juntas : Acero Inoxidable
Max Presión de trabajo : 13 bar
Temperaturas : - 20° C. a +70 ° C

Tuberías aluminio :

Tratamiento : Anonizado
Pintura : Electro estática
Largo tuberías : 3 mt y 6mt
Max Presión de trabajo: 13 bar
Temperatura : -20° C A + 70° C



Prestaciones

- Tubo de aluminio extruido
- Apto para el transporte de aire comprimido, vacío y gases inertes.
- Concebido con el concepto de paso total, es decir, sin reducción de diámetro en el entorno de los accesorios, con el fin de limitar al mínimo las pérdidas de carga.
- Componentes de bajo peso, ideal para instalar en cualquier lugar, incluso sujetados bajo las instalaciones eléctricas tipo bandejas o similares.
- Amplio rango de presiones de servicio desde 0,13 bar (absolutos) a 13 bar, para temperatura de servicio de -20 a +70 °C.
- Resistente a los rayos UV.
- Resistencia a los choques mecánicos: siendo sus componentes de naturaleza dúctil en su material constitutivo, su rotura se produce por deformación extrema.
- Compatibilidad con el medio ambiente: 100% reciclable.
- Fácil montaje, no requiere mano de obra especializada.







Foto	Descripción	Código	Tamaño mm	Largo (mt)
	Tuberías de aluminio (6m)	CB/LG201703	20 x 17	3
		CB/LG252203	25 x 22	
		CB/LG322903	32 x 29	
		CB/LG403703	40 x 37	
		CB/LG504603	50 x 46	
		CB/LG3635903	63 x 59	
	Tuberías de aluminio (3m)	CB/LG201706	20 x 17	6
		CB/LG252206	25 x 22	
		CB/LG322906	32 x 29	
		CB/LG403706	40 x 37	
		CB/LG504606	50 x 46	
		CB/LG635906	63 x 59	
	Tuberías de aluminio 180º	CB/WG201701	20 x 17 x 145	145 mm (tira)
		CB/WG252201	25 x 22 x 145	160 mm (tira)
		CB/WG252202	25 x 22 x 160	
	Tubos Flexibles	CB/RG012070	G1/2 x 700	0,7 m
		CB/RG034070	G3/4 x 700	
		CB/RG001070	G1 x 700	
		CB/RG114070	G1 1/4 x 700	
		CB/RG002070	G2 x 700	
		CB/RG012150	G1/2 x 1500	1,5 m
		CB/RG034150	G3/4 x 1500	
		CB/RG001150	G1 x 1500	
		CB/RG114150	G1 1/4 x 1500	
CB/RG002150	G2 x 1500			
	Tubo c/ Flange Acero Inox	CB/FL501120	DN50 - G1 1/2	1 m
		CB/FL651120	DN65 - G1 1/2	
		CB/FL801120	DN80 - G2	
	Tubo c/ hilo Acero Inox	CB/WN121200	G1/2 x G1/2	1 m
		CB/WN343400	G3/4 x G3/4	
		CB/WN010100	G1 x G1	
		CB/WN114114	G1 1/4 x G1 1/4	
		CB/WN112112	G1 1/2 x G1 1/2	
		CB/WN020200	G2 x G2	







Foto	Descripción	Código	Tamaño (mm)	Largo (cm)	Ancho (cm)	Alto (cm)	Largo de empuje (cm)	Peso (g)
	Union Igual	CB/XD202000	20 x 20	9	5	5	4,5	59
		CB/XD252500	25 x 25	10	6	6	4,9	101
		CB/XD323200	32 x 32	12	7	7	5,5	161
		CB/XD404000	40 x 40	14	8	8	6,4	217
		CB/XD505000	50 x 50	16	9	9	8	432
		CB/XD636300	63 x 63	19	11	11	9	460
	Union reduccion	CB/YT252000	25 x 20	10	6	6	4,9 x 4,5	82
		CB/YT322000	32 x 20	18	7	7	5,5 x 4,5	142
		CB/YT322500	32 x 25	11	7	7	5,5 x 4,7	133
		CB/YT402000	40 x 20	19	8	8	6,3 x 4,5	265
		CB/YT402500	40 x 25	20	8	8	6,3 x 4,7	285
		CB/YT403200	40 x 32	13	8	8	6,3 x 5,5	206
		CB/YT502000	50 x 20	21	9	9	8 x 4,5	438
		CB/YT502500	50 x 25	22	9	9	8 x 4,7	459
		CB/YT503200	50 x 32	23	9	9	8 x 5,5	491
		CB/YT504000	50 x 40	16	9	9	8 x 6,4	582
		CB/YT632000	63 x 20	18	10	10	9 x 4,5	665
		CB/YT632500	63 x 25	19	11	11	9 x 4,9	685
		CB/YT633200	63 x 32	21	11	11	9 x 5,5	752
		CB/YT634000	63 x 40	21	11	11	9 x 6,4	509
CB/YT635000	63 x 50	25	11	11	9 x 8	639		
	Codo Igual 90°	CB/WT202000	20 x 20	9	5	7	4,5	62
		CB/WT252500	25 x 25	11	6	8	4,9	113
		CB/WT323200	32 x 32	14	7	10	5,5	189
		CB/WT404000	40 x 40	16	8	12	6,4	257
		CB/WT505000	50 x 50	16	9	14	8	513
		CB/WT636300	63 x 63	23	11	17	9	867
	Codo igual 45°	CB/XT202000	20 x 20	9,2	6,65	4,4	0,5	65
		CB/XT252500	25 x 25	11,4	8	5,2	4,9	106
		CB/XT323200	32 x 32	13,5	9,4	6,2	5,5	173
		CB/XT404000	40 x 40	15	10,9	7,2	6,4	233
		CB/XT505000	50 x 50	18,2	13,1	8,6	8	458
		CB/XT636300	63 x 63	21,5	15,7	10,5	9	768
	Tee igual	CB/ST202020	20 x 20 x 20	12	5	9	4,5	91
		CB/ST252525	25 x 25 x 25	14	6	10	4,9	163
		CB/ST323232	32 x 32 x 32	16	7	12	5,5	270
		CB/ST404040	40 x 40 x 40	18	8	13	6,5	368
		CB/ST505050	50 x 50 x 50	23	9	17	8	745
		CB/ST636363	63 x 63 x 63	27	11	20	9	1248
	Tee Hembra	CB/NS251225	25 x 1/2 x 25	14	6	8	5	139
		CB/NS323432	32 x 3/4 x 32	16	7	9	5,5	231
		CB/NS400140	40 x 1 x 40	18	8	11	6,5	305
		CB/NS5011250	50 x 1 1/2 x 50	23	9	15	8	577
		CB/NS630263	63 x 2 x 63	27	11	15	9	1055

Foto	Descripción	Código	Tamaño (mm)	Largo (cm)	Ancho (cm)	Alto (cm)	Largo de empuje (cm)	Peso (g)
	Conector hilo macho	CB/GT201200	20 x 1/2	6	5	5	4,5	37
		CB/GT203400	20 x 3/4	6	5	5	4,5	34
		CB/GT200100	20 x 1	6	5	5	4,5	39
		CB/GT251200	25 x 1/2	7	6	6	4,7	56
		CB/GT253400	25 x 3/4	7	6	6	4,7	59
		CB/GT250100	25 x 1	7	6	6	4,7	59
		CB/GT320100	32 x 1	9	7	7	5,5	60
		CB/GT400100	40 x 1	9	8	8	6,6	97
		CB/GT501120	50 x 1 1/2	11	9	9	8	130
		CB/GT500200	50 x 2	11	9	9	8	248
CB/GT630200	63 x 2	13	11	11	9,3	256		
	Conector hilo hembra	CB/NT201200	20 x 1/2	7	5	5	4,5	395
		CB/NT253400	25 x 3/4	8	6	6	4,9	38
		CB/NT320100	32 x 1	9	7	7	5,5	64
		CB/NT401140	40 x 1 1/2	10	8	8	6,5	101
		CB/NT501120	50 x 1 1/2	11	9	9	8	137
		CB/NT630200	63 x 2	13	11	11	9	253
	Tapon final de línea	CB/DT200000	D20	7	5	5	6	40
		CB/DT250000	D25	8	6	6	6,5	66
		CB/DT320000	D32	9	7	7	7,8	105
		CB/DT400000	D40	10	8	8	8,7	144
		CB/DT500000	D50	10	9	9	9	269
		CB/DT630000	D63	10	11	11	9	390
	Tee desigual	CB/YS252025	25 x 20 x 25	14	6	12	4,9 x 4,5 x 4,9	185
		CB/YS322032	32 x 20 x 32	16	7	14	5,5 x 4,5 x 5,5	276
		CB/YS322532	32 x 25 x 32	16	7	15	5,5 x 4,9 x 5,5	300
		CB/YS402040	40 x 20 x 40	19	8	16	6,5 x 4,5 x 6,5	360
		CB/YS402540	40 x 25 x 40	19	8	17	6,5 x 4,9 x 6,5	380
		CB/YS403240	40 x 32 x 40	19	8	18	6,5 x 5,5 x 6,5	409
		CB/YS502050	50 x 20 x 50	23	9	17	8 x 4,5 x 8	754
		CB/YS502550	50 x 25 x 50	23	9	18	8 x 4,9 x 8	774
		CB/YS503250	50 x 32 x 50	23	9	19	8 x 5,5 x 8	800
		CB/YS504050	50 x 40 x 50	23	9	20	8 x 6,5 x 8	840
		CB/YS632063	63 x 20 x 63	27	11	21	9 x 4,5 x 9	1285
		CB/YS632563	63 x 25 x 63	27	11	22	9 x 4,9 x 9	1315
		CB/YS633263	63 x 32 x 63	27	11	24	9 x 5,5 x 9	1347
		CB/YS634063	63 x 40 x 63	27	11	27	9 x 6,5 x 9	1380
CB/YS635063	63 x 50 x 63	27	11	29	9 x 8 x 9	1313		
	Valvula de bola control OFF - ON	CB/QF201220	D20 x G 1/2	14	5	10	/	300
		CB/QF203430	D20 x G3/4	14	5	10	/	356
		CB/QF200120	D20 x G1	14	5	10	/	457
		CB/QF251225	D25 x G1/2	17	6	12	/	327
		CB/QF253425	D25 x G3/4	17	6	12	/	450
		CB/QF250125	D25 x G1	17	6	12	/	460
		CB/QF320132	D32 x G1	22	7	15	/	683
		CB/QF400140	D40 x G1	23	8	16	/	742
		CB/QF501120	D50 x G1/2	25	9	20	/	1365
		CB/QF500200	D50 x G2	25	9	20	/	1817
CB/QF630263	D63 x G2	30	11	23	/	2077		

Foto	Descripción	Código	Tamaño (mm)	Peso (g)
	Valvula de bola acero inoxidable	CB/SF010200	G 1/2	226
		CB/SF030400	G 3/4	287
		CB/SF010000	G 1	378
		CB/SF011200	G 1 1/2	868
		CB/SF020000	G 2	1304
	Acople red	CB/DK251200	D.25 x G 1/2	175
		CB/DK321200	D.32 x G 1/2	197
		CB/DK400100	D.40 x G1	242
		CB/DK630100	D.63 x G1	310
	Acople doble	CB/DK501212	D.50 G 1/2 x G 1/2	190
	Bloque terminal	CB/JT121212	G 1/2 , 2 x G1/2	146
	Conexión metálica	CB/JSDT0100	G 1/2	124
	Conexión metálica hembra	CB/JSWE0200	G 1/2	179
	Conexión metálica hembra	CB/JSWS0300	G 1/2	258

Foto	Descripción	Código	Tamaño (mm)
	Montaje techo	CB/XK200000	D.20
		CB/XK250000	D.25
		CB/XK320000	D.32
		CB/XK400000	D.40
		CB/XK500000	D.50
		CB/XK630000	D.63
	Montaje pared	CB/JK200000	D.20
		CB/JK250000	D.25
		CB/JK320000	D.32
		CB/JK400000	D.40
		CB/JK500000	D.50
		CB/JK630000	D.63
	Montaje collar	CB/BG200000	D.20
		CB/BG250000	D.25
		CB/BG320000	D.32
		CB/BG400000	D.40
		CB/BG500000	D.50
		CB/BG630000	D.63
	Adaptador	CB/GZ020100	2 x 1
		CB/GZ023400	2 x 3/4
		CB/GZ112100	1 1/2 x 1
		CB/GZ013400	1 x 3/4
	Adaptador	CB/LM201000	2 x 1
		CB/LM211200	2 x 1 1/2
		CB/LM112100	1 1/2 x 1
		CB/LM013400	1 x 3/4
		CB/LM114100	1 1/4 x 1
		CB/LM341200	3/4 x 1/2
		CB/LM121400	1/2 x 1/4
	Adaptador	CB/TZ013400	1 x 3/4
		CB/TZ341200	3/4 x 1/2
		CB/TZ121400	1/2 x 1/4
		CB/TZ341400	3/4 x 1/4









Foto	Descripción	Código	Tamaño (mm)
	Varilla de anclaje (esparrago)	CB/SG010800	1m x M8
	Tornillo de ajuste	CB/PZ010800	M8
	Tornillo de ajuste	CB/PZ020800	M8
	Angulo	CB/JG010000	1m
	Cable	CB/GS010200	1 m x D.2 mm
	Clip de fijacion	CB/CJ020000	D.2 mm
	Clamp	CB/HY010800	M8
	Clamp	CB/HY020800	M8

Foto	Descripción	Codigo	Tamaño (mm)
	Herramientas	CB/GJ202000	D.20
		CB/GJ252500	D.25
		CB/GJ323200	D.32
		CB/GJ404000	D.40
		CB/GJ505000	D.50
		CB/GJ636300	D.63
	Cortador de tubo	CB/QG206300	D.20 - D.63
	Desbarbador	CB/DJ022050	D.20 - D.63
	Desbarbador	CB/DJ020000	/
	Kit de demostración	CB/SK402520	/

MiCRO

Sistema de tuberías Micro Comeback

Técnicas de montaje



MiCRO

**Sistema de tuberías
Micro Comeback**

Técnicas de montaje

